



# Geschäftsbericht 2024

EDSR Energiedienste Staldenried AG



EDSR

ENERGIEDIENSTE  
STALDENRIED AG



## Aktionäre

Einwohnergemeinde Staldenried	80.0%
enalpin AG	20.0%

## Verwaltungsrat

Mandate bis zur Generalversammlung betreffend das Geschäftsjahr 2024

<b>Jürgen Brigger</b> , Staldenried, Gemeindepräsident von Staldenried	Präsident
<b>Roger Holzer</b> , Visp, Leiter Bereich Netze der enalpin AG	Vizepräsident
<b>Christian Abgottspon</b> , Staldenried, Gemeinderat von Staldenried	Mitglied
<b>Hubert Abgottspon</b> , Staldenried, Gemeindevizepräsident von Staldenried	Mitglied
<b>Christian Furrer</b> , Staldenried	Mitglied

## Sekretär des Verwaltungsrates

**Roger Holzer**, Visp, Leiter Bereich Netze der enalpin AG

## Geschäftsführung

<b>Christian Abgottspon</b> , Staldenried, Gemeinderat von Staldenried	Vorsitzender
<b>Roger Holzer</b> , Visp, Leiter Bereich Netze der enalpin AG	Mitglied

## Revisionsstelle

Mandat bis zur Generalversammlung betreffend das Geschäftsjahr 2024

APROA AG, Visp

## Bericht des Verwaltungsrates

für das 15. Geschäftsjahr vom 01. Januar bis 31. Dezember 2024

### Lagebericht

Die EDSR Energiedienste Staldenried AG (EDSR) ist die Stromlieferantin der Gemeinde Staldenried.

Die Gesellschaft kann auf ein erfolgreiches Geschäftsjahr 2024 zurückblicken. Die EDSR erreichte im vergangenen Geschäftsjahr ihre Zielsetzungen in technischer und finanzieller Hinsicht.

### Strompreise 2024 und 2025 der EDSR

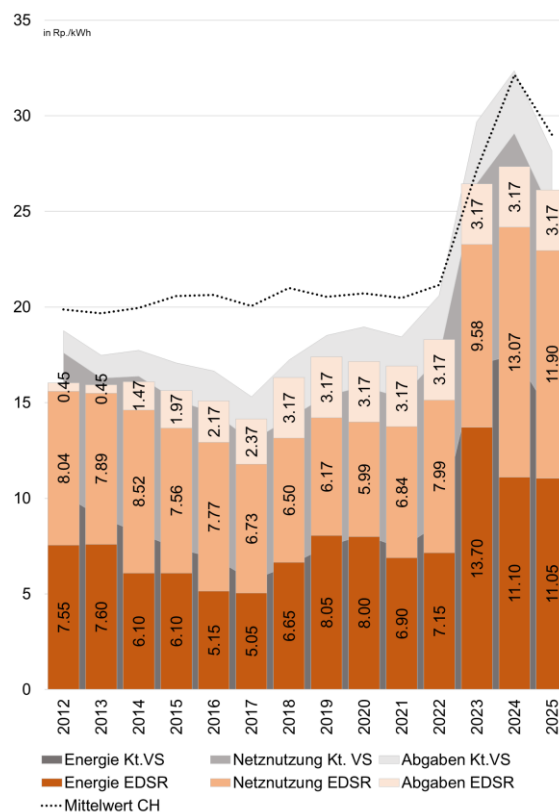
Die Kunden der EDSR bezahlten im Geschäftsjahr 2024 pro Kilowattstunde elektrische Energie einen Gesamtdurchschnittspreis von 27.88 Rappen, was einer Zunahme von 0.68 Rp./kWh oder 2.5% gegenüber dem Vorjahr 2023 von 27.20 Rp./kWh entspricht.

Der Gesamtdurchschnittspreis von 27.88 Rp./kWh setzt sich aus der Energie mit 11.14 Rp./kWh (40%), der Netznutzung mit 11.62 Rp./kWh (42%) sowie den Abgaben (Kostendeckende Einspeisevergütung, Systemdienstleistungen der Swissgrid, Stromreserve und Konzessionsabgaben) mit 5.12 Rp./kWh (18%) zusammen.

Die Swissgrid senkt per 01. Januar 2025 die bestehenden Systemdienstleistungen um 0.20 Rp./kWh auf neu 0.55 Rp./kWh. Swissgrid muss Unterdeckungen aus den Jahren 2022 und 2023 abbauen, die aufgrund der hohen Preise an den Strommärkten entstanden sind. Zudem wird die Stromreserve per 01. Januar 2025 von bisher 1.20 Rp./kWh auf 0.23 Rp./kWh reduziert. Zu diesem Rückgang führen vornehmlich die deutlich tieferen erwarteten Kosten für die Wasserkraftreserve. Die Abgaben

Konzessionsgebühren mit 0.87 Rp./kWh sowie die Kostendeckende Einspeisevergütung KEV mit 2.30 Rp./kWh bleiben gegenüber dem Vorjahr unverändert.

Ein Haushalt (H4 - mit einem jährlichen Stromverbrauch von 4'500 kWh), im Versorgungsgebiet der EDSR, bezahlte im Jahr 2024 zum Stromtarif von 27.34 Rp./kWh insgesamt 1'230 Franken an Stromkosten. Im Jahr 2025 (Tarif 26.12 Rp./kWh; jährliche Stromkosten von 1'175 Franken) reduzieren sich die jährlichen Stromkosten gegenüber dem Vorjahr um 55 Franken oder monatlich um 4.50 Franken.



**Strompreisentwicklung (H4) 2012-2025 EDSR, Kanton Wallis und Schweiz**

(Quelle: EICom)

Ab dem 01. Januar 2025 vergüten die EDSR-Kunden einen Gesamtdurchschnittspreis von 26.25 Rp./kWh, welcher deutlich unter dem durchschnittlichen schweizerischen Energiepreis von 29 Rp./kWh liegt.

## Strompreise 2025 in der Schweiz

Die rund 600 Schweizer Netzbetreiber mussten per 31. August 2024 ihre Elektrizitätstarife für das Jahr 2025 sowohl ihren Kunden als auch der Eidgenössischen Elektrizitätskommission ElCom mitteilen. Die Tarife setzen sich zusammen aus den Netznutzungstarifen, den Energietarifen, den Abgaben an die Gemeinwesen sowie dem Netzzuschlag.

Die schweizerischen Strompreise in der Grundversorgung für Haushalte sinken gemäss ElCom für das Jahr 2025 durchschnittlich um rund 10 Prozent. Für die Haushalte reduzieren sich die Energietarife von 15.63 Rappen pro Kilowattstunde (Rp./kWh) auf 13.7 Rp./kWh (-12%) und die Netzkosten um 4 Prozent von 12.71 Rp./kWh auf 12.18 Rp./kWh. Der Netznutzungstarif beinhaltet die Kosten der Winterreserve von 0.23 Rp./kWh. Die Abgaben und Leistungen an die Gemeinwesen bleiben stabil bei 1 Rp./kWh. Der Netzzuschlag bleibt bei 2.3 Rp./kWh. Damit sinkt der Gesamtpreis im Median von 32.14 Rp./kWh um rund 10 Prozent auf 29 Rp./kWh.

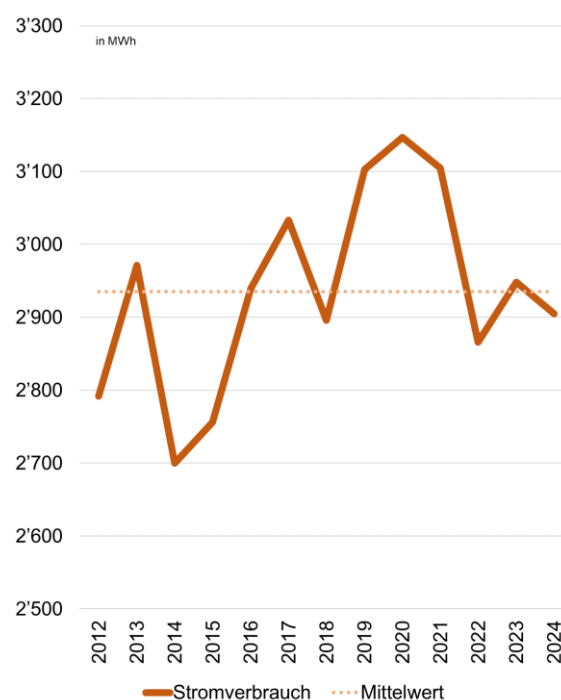
Die Tarifsenkung 2025 ist einerseits auf die stabilisierten Preise auf dem Stromgrosshandelsmarkt zurückzuführen, wenn auch auf hohem Niveau. Nach den teils beträchtlichen Tarifsteigerungen von 2023 und 2024 ist aktuell eine leichte Entspannung zu verzeichnen. Während die Grosshandelspreise für eine Lieferung im Folgejahr vor zwölf Monaten noch bei etwa 150 EUR/Megawattstunde (MWh) notierten, liegen sie aktuell bei etwa 90 EUR/MWh. Dies wirkt sich – teilweise verzögert – senkend auf die Energietarife aus. Andererseits sind die Kosten der Winterreserve im Vergleich zum Vorjahr gesun-

ken (1.2 Rp./kWh im Jahr 2024, 0.23 Rp./kWh fürs kommende Jahr).

Ein typischer Haushalt in der Schweiz mit einem Verbrauch von 4'500 kWh (Verbrauchsprofil H4) bezahlt im kommenden Jahr 29 Rp./kWh, also 3.14 Rp./kWh weniger als 2024. Auf ein Jahr gerechnet, entspricht dies einer Stromrechnung von 1'305 Franken, respektive 141 Franken weniger als im Vorjahr.

## Stromverbrauch der EDSR-Kunden

Die EDSR versorgte ihre Kunden vom 01. Januar 2024 bis 31. Dezember 2024 mit gesamthaft 2'905 Megawattstunden (MWh) elektrischer Energie. Dies entspricht einem Rückgang des Stromverbrauchs um 43 MWh oder 1.5% gegenüber dem Vorjahr (2'948 MWh). Der Minderverbrauch ist hauptsächlich auf die milden Wintermonate zurückzuführen.



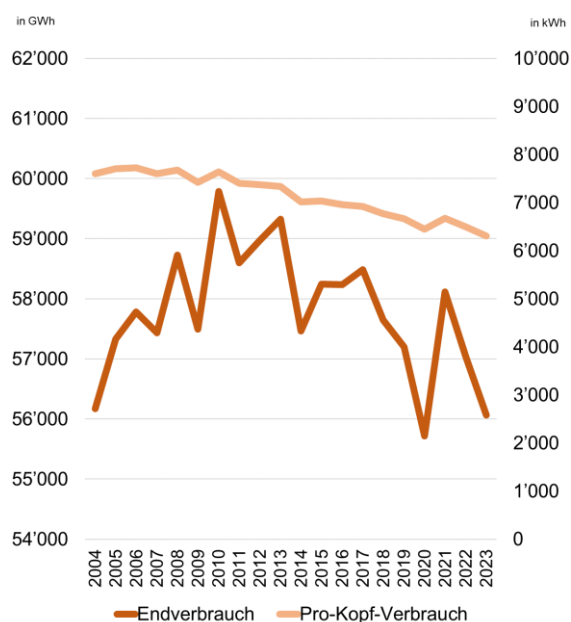
Stromverbrauch EDSR-Kunden 2012 – 2024

(Quelle: Jahresabschlüsse EDSR)

## Schweizweiter Stromverbrauch

Gemäss Bundesamt für Energie BFE lag im Jahr 2023 der Stromendverbrauch in der Schweiz bei 56.1 Milliarden Kilowattstunden (Mrd. kWh). Das sind 1.7% oder 1.0 Mrd. kWh (entspricht etwa dem Jahresverbrauch von 200'000 Haushalten) weniger als 2022 (57.0 Mrd. kWh). Die Veränderungen gegenüber dem Vorjahr betrugen -3.8% im ersten Quartal, -2.5% im zweiten, -1.9% im dritten und 1.5% im vierten Quartal.

Das Bruttoinlandprodukt (BIP) nahm 2023 um 0.7% sowie die Bevölkerung der Schweiz um 1.26% zu.

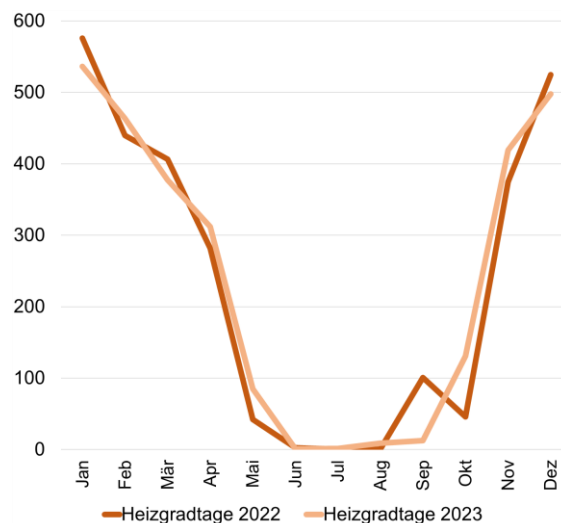


Stromendverbrauch in der Schweiz 2004-2023

(Quelle: Bundesamt für Energie BFE)

Der Pro-Kopf-Endverbrauch in der Schweiz lag im Jahr 2023 bei 6'308 Kilowattstunden (kWh), respektive 2.9% unter dem Vorjahr (6'498 kWh). 2004 betrug der Stromdarf 7'601 kWh.

Im Jahr 2023 nahmen die Heizgradtage gegenüber dem Vorjahr um 1.8% zu. Da in der Schweiz gegen 10% des Stromverbrauchs für das Heizen verwendet werden, wirkt diese Entwicklung leicht verbrauchssteigernd.



Heizgradtage in der Schweiz 2022 und 2023

(Quelle: Bundesamt für Energie BFE)

## Ordentliche Generalversammlung

Die EDSR führte am 16. Mai 2024 im Restaurant Alpenblick in Gspon die ordentliche Generalversammlung durch, mit welcher das Geschäftsjahr 2023 beendet wurde. In jener Versammlung beschlossen die Aktionäre einstimmig den Jahresbericht und die Jahresrechnung 2023, die Verwendung des Bilanzgewinnes, die Entlastung des Verwaltungsrates bezüglich des Geschäftsjahrs 2023 sowie die Wahl der APROA AG, Visp, als Revisionsstelle bis zur Generalversammlung betreffend das Geschäftsjahr 2024.

## Verwaltungsrat

Christian Abgottspon, Gemeinderat von Staldenried, Hubert Abgottspon, Gemeindevizepräsident von Staldenried, Christian Furrer, und Roger Holzer, Leiter Bereich Netze der enalpin AG, bilden den Verwaltungsrat der EDSR, welcher von Jürgen Brigger, Gemeindepräsident von Staldenried, präsiert wird.





Die Mandate der Verwaltungsräte laufen bis zur Generalversammlung betreffend das Geschäftsjahr 2024.

Der Verwaltungsrat hielt im Geschäftsjahr 2024 drei Sitzungen ab, an welchen u.a. der Jahresabschluss 2023, das Budget 2025, die Energiebeschaffung sowie die Stromtarife ab 01. Januar 2025 thematisiert wurden.

## **Geschäftsführung**

Christian Abgottspon, Gemeinderat von Staldenried, als Vorsitzender, und Roger Holzer, Leiter Bereich Netze der enalpin AG, als Mitglied, bilden die Geschäftsführung der EDSR.

Die Geschäftsführung gewährleistet das operative Geschäft und bereitet die Geschäfte des Verwaltungsrates vor.

Die enalpin AG ist für die kaufmännisch-administrative Geschäftsführung verantwortlich.

## **Kundenbeziehung**

Die EDSR ist auf der Internetseite [www.edsr.ch](http://www.edsr.ch) präsent. Darauf sind alle Reglemente und gängigen Formulare abrufbar, die den Kunden in ihrer Beziehung mit der EDSR dienlich sind.

## **Betrieb und Unterhalt**

Im Geschäftsjahr 2024 wendete die EDSR 20'237 Franken (Vorjahr 22'613 Franken) als Aufwand für den Betrieb und Unterhalt des NS-Netzes auf. Die Bruttoinvestitionen lagen bei 87'921 Franken (Vorjahr 38'751 Franken), worin der Neubau einer Verteilkabine Halmera mit 44'441 Franken sowie ein Fassadenanschluss mit 27'916 Franken zu den grössten Positionen zählten.

## Traktanden und Anträge des Verwaltungsrates

zuhanden der Generalversammlung 2025 betreffend das Geschäftsjahr 2024

### 1. Jahresbericht und Jahresrechnung 2024; Bericht der Revisionsstelle

Antrag: Genehmigung von Jahresbericht und Jahresrechnung 2024;  
Kenntnisnahme des Berichtes der Revisionsstelle

### 2. Verwendung des Bilanzgewinnes

Antrag: Der Vortrag aus dem Vorjahr von	CHF	116
zuzüglich des Ergebnisses 2024 von	CHF	1'167
was den Bilanzgewinn auf den 31.12.2024 von	CHF	1'283
ergibt, ist wie folgt zu verwenden:		

#### Dividendenausschüttung

- Dividende auf das Aktienkapital von CHF 206'000	CHF	0
---	-----	---

#### Einlage in die allgemeine Reserve

- 5% auf den Jahresgewinn 2024 von CHF 1'167	CHF	100
--	-----	-----

<b>Vortrag auf neue Rechnung</b>	<b>CHF</b>	<b>1'183</b>
----------------------------------	------------	--------------

### 3. Entlastung des Verwaltungsrates

Antrag: Erteilen der Entlastung

### 4. Wahlen

#### 4.1 Mitglieder des Verwaltungsrates

Antrag: Wahl von Hans-Peter Abgottspon, Hubert Abgottspon, Jürgen Brigger, Christian Furrer und Roger Holzer als Mitglieder des Verwaltungsrates bis zur Generalversammlung betreffend das Geschäftsjahr 2028

#### 4.2 Präsident des Verwaltungsrates

Antrag: Wahl von Jürgen Brigger als Präsident des Verwaltungsrates bis zur Generalversammlung betreffend das Geschäftsjahr 2028

### 5. Wahl der Revisionsstelle

Antrag: Wahl der APROA AG, Visp, als Revisionsstelle für das Geschäftsjahr 2025



# Jahresrechnung

2024

## Bilanz

<b>AKTIVEN</b>	<b>Anhang</b>	<b>31.12.2024</b>	<b>31.12.2023</b>
<b>CHF</b>			
Flüssige Mittel		89'804	38'685
Forderungen aus Lieferungen und Leistungen	1	414'252	454'735
Übrige kurzfristige Forderungen		6	4
Aktive Rechnungsabgrenzungen	2	137'949	172'784
<b>Total Umlaufvermögen</b>		<b>642'011</b>	<b>666'207</b>
Sachanlagen	3	591'903	562'637
<b>Total Anlagevermögen</b>		<b>591'903</b>	<b>562'637</b>
<b>TOTAL AKTIVEN</b>		<b>1'233'914</b>	<b>1'228'845</b>
<b>PASSIVEN</b>	<b>Anhang</b>	<b>31.12.2024</b>	<b>31.12.2023</b>
<b>CHF</b>			
Verbindlichkeiten aus Lieferungen und Leistungen	4	226'272	234'563
Kurzfristige verzinsliche Verbindlichkeiten	5	175'000	175'000
Passive Rechnungsabgrenzungen	6	110'997	62'055
Kurzfristige Rückstellungen	7	3'861	3'250
<b>Total kurzfristiges Fremdkapital</b>		<b>516'130</b>	<b>474'869</b>
Langfristige verzinsliche Verbindlichkeiten	8	500'000	525'000
<b>Total langfristiges Fremdkapital</b>		<b>500'000</b>	<b>525'000</b>
<b>TOTAL FREMDKAPITAL</b>		<b>1'016'130</b>	<b>999'869</b>
Aktienkapital	9	206'000	206'000
Gesetzliche Gewinnreserve		10'500	9'900
Freiwillige Gewinnreserve (Gewinnvortrag)		116	393
Jahresgewinn		1'167	12'683
<b>TOTAL EIGENKAPITAL</b>		<b>217'784</b>	<b>228'976</b>
<b>TOTAL PASSIVEN</b>		<b>1'233'914</b>	<b>1'228'845</b>

## Erfolgsrechnung

CHF	Anhang	2024	2023
Erlös aus Stromgeschäft	10	771'693	766'804
Sonstige betriebliche Erträge		5'130	4'048
<b>Total Betrieblicher Ertrag</b>		<b>776'823</b>	<b>770'853</b>
Energieaufwand	11	-637'141	-659'884
Unterhalt und Reparaturen		-29'514	-33'466
Beratung und Dienstleistungen		-37'686	-34'511
Sach- und Verwaltungsaufwand		-8'148	-7'740
Sonstige betriebliche Aufwände		-315	-451
Kapital- und Grundstücksteuern	12	-2'960	-3'162
Abschreibungen und Wertberichtigungen auf Sachanlagen		-55'600	-53'508
<b>Total Betriebsaufwand</b>		<b>-771'365</b>	<b>-792'722</b>
<b>Betriebliches Ergebnis (EBIT)</b>		<b>5'459</b>	<b>-21'869</b>
Finanzertrag		367	7'025
Finanzaufwand		-13'052	-12'175
Ausserordentlicher, einmaliger oder periodenfremder Ertrag	13	26'019	47'944
Ausserordentlicher, einmaliger oder periodenfremder Aufwand	13	-17'466	-6'460
<b>Ergebnis vor Ertragssteuern (EBT)</b>		<b>1'327</b>	<b>14'464</b>
Direkte Steuern		-160	-1'781
<b>Jahresgewinn</b>		<b>1'167</b>	<b>12'683</b>



## Geldflussrechnung

CHF	2024	2023
Jahresgewinn	1'167	12'683
Abschreibungen und Wertberichtigungen auf Anlagevermögen	55'600	53'508
Veränderung Forderungen aus Lieferungen und Leistungen	40'483	-177'123
Veränderung übrige kfr. Forderungen und aktive Rechnungsabgrenzung	34'832	-6'414
Veränderung Verbindlichkeiten aus Lieferungen und Leistungen	-8'292	87'229
Veränderung übrige kfr. Verbindlichkeiten und passive Rechnungsabgrenzung	48'942	8'796
Veränderung Rückstellungen	611	370
<b>Geldfluss aus Geschäftstätigkeit</b>	<b>173'345</b>	<b>-20'951</b>
Investitionen Sachanlagen	-87'921	-38'751
Anschlussgebühren, Anteil Dritter	3'055	10'375
<b>Geldfluss aus Investitionstätigkeit</b>	<b>-84'866</b>	<b>-28'377</b>
Gewinnausschüttung an Aktionäre (Dividenden)	-12'360	-12'360
Geldzuflüsse / (Geldabflüsse) aus kurzfristigen verzinslichen Verbindlichkeiten	0	-150'000
Geldzuflüsse / (Geldabflüsse) aus langfristigen verzinslichen Verbindlichkeiten	-25'000	175'000
<b>Geldfluss aus Finanzierungstätigkeit</b>	<b>-37'360</b>	<b>12'640</b>
<b>Veränderung der flüssigen Mittel</b>	<b>51'119</b>	<b>-36'688</b>
Nachweis:		
Bestand flüssige Mittel am 01. Januar	38'685	75'373
Bestand flüssige Mittel am 31. Dezember	89'804	38'685
<b>Veränderung der flüssigen Mittel</b>	<b>51'119</b>	<b>-36'688</b>

## Anhang zur Jahresrechnung

### Grundsätze

#### Allgemein

Die vorliegende Jahresrechnung wurde gemäss den Bestimmungen des Schweizer Rechnungslegungsrechtes (32. Titel des Obligationenrechtes) erstellt. Die wesentlichen angewendeten Bewertungsgrundsätze, welche nicht vom Gesetz vorgeschrieben sind, sind nachfolgend beschrieben. Dabei ist zu berücksichtigen, dass zur Sicherung des dauernden Gedeihens des Unternehmens die Möglichkeit zur Bildung und Auflösung von stillen Reserven besteht.

#### Erstellung der Jahresrechnung

Die Jahresrechnung der EDSR Energiedienste Staldenried AG wird nach dem Kalenderjahr abgeschlossen und dauert jeweils vom 01. Januar bis 31. Dezember.

#### Forderungen

Forderungen werden zu Nominalwerten abzüglich allfällig betriebswirtschaftlich notwendiger Wertberichtigungen ausgewiesen. Eine steuerlich zulässige pauschale Wertberichtigung wurde gebildet.

#### Sachanlagen

Die Anlagen im Bau werden zu Erstellungswerten bilanziert. Nach Ende der Erstellungsphase und bei Inbetriebnahme werden die Anlagen aktiviert. Die einzelnen Anlagen werden linear über die technisch-wirtschaftliche Nutzungsdauer abgeschrieben.

#### Erlös aus Stromgeschäft

Die Gesellschaft stellt die Stromversorgung der Kunden auf dem Territorium der Gemeinde Staldenried sicher und betreibt die hierzu notwendigen Anlagen. Der Erlös aus Stromgeschäft setzt sich aus dem Energieerlös, den Netznutzungserlösen und den Gebühren (KEV, SDL und Konzessionsabgaben) zusammen.

### Angaben zu Bilanz- und Erfolgsrechnungspositionen

#### 1 Forderungen aus Lieferungen und Leistungen

CHF	31.12.2024	31.12.2023
Forderungen gegenüber Dritten	399'268	432'179
Forderungen gegenüber Beteiligten	24'985	32'556
Wertberichtigungen	-10'000	-10'000
<b>Total</b>	<b>414'252</b>	<b>454'735</b>

**2 Aktive Rechnungsabgrenzungen**

CHF	31.12.2024	31.12.2023
Aktive Abgrenzungen gegenüber Dritten	137'949	172'784
<b>Total</b>	<b>137'949</b>	<b>172'784</b>

**3 Sachanlagen**

CHF	31.12.2024	31.12.2023
Stromverteilanlagen	2'549'846	2'468'523
Neuanschlüsse / Zähler	137'599	131'150
Neuanschlüsse / Zähler, Anteil Dritte	-461'534	-460'289
Netzkostenbeiträge, Anteil Dritte	-236'454	-234'644
<b>Sachanlagen brutto</b>	<b>1'989'458</b>	<b>1'904'741</b>
<i>./. Wertberichtigungen Stromverteilanlagen</i>	<i>-1'841'453</i>	<i>-1'780'776</i>
<i>./. Wertberichtigungen Neuanschlüsse / Zähler</i>	<i>-25'858</i>	<i>-21'761</i>
<i>./. Wertberichtigungen Neuanschlüsse / Zähler, Anteil Dritte</i>	<i>414'853</i>	<i>412'983</i>
<i>./. Wertberichtigungen Netzkostenbeiträge, Anteil Dritte</i>	<i>54'754</i>	<i>47'451</i>
<b>Sachanlagen netto</b>	<b>591'754</b>	<b>562'637</b>
Anlagen im Bau	149	0
<b>Total</b>	<b>591'903</b>	<b>562'637</b>

**4 Verbindlichkeiten aus Lieferungen und Leistungen**

CHF	31.12.2024	31.12.2023
Verbindlichkeiten gegenüber Dritten	179'673	96'103
Verbindlichkeiten gegenüber Beteiligten	46'599	138'461
<b>Total</b>	<b>226'272</b>	<b>234'563</b>

**5 Kurzfristige verzinsliche Verbindlichkeiten**

CHF	31.12.2024	31.12.2023
Bankkredite	25'000	25'000
Darlehen von Beteiligten	150'000	150'000
<b>Total</b>	<b>175'000</b>	<b>175'000</b>

**6 Passive Rechnungsabgrenzungen**

CHF	31.12.2024	31.12.2023
Passive Rechnungsabgrenzung gegenüber Beteiligten	42'091	42'538
Passive Rechnungsabgrenzung gegenüber Dritten	68'907	19'517
<b>Total</b>	<b>110'997</b>	<b>62'055</b>



**7 Kurzfristige Rückstellungen**

Die kurzfristigen Rückstellungen umfassen im Wesentlichen Steuerrückstellungen.

**8 Langfristige verzinsliche Verbindlichkeiten**

CHF	31.12.2024	31.12.2023
Bankkredite	500'000	525'000
<b>Total</b>	<b>500'000</b>	<b>525'000</b>

**9 Aktienkapital**

Das Aktienkapital setzt sich aus 2'060 Namenaktien zu nominal CHF 100 zusammen.

**10 Erlös aus Stromgeschäft**

CHF	2024	2023
Energieverkauf	323'594	410'314
Auflösung Deckungsdiff. Vorjahre - Energie	-2'050	0
Netznutzungserlöse	337'441	285'625
Auflösung Deckungsdiff. Vorjahre - Netz	-40'315	-36'322
Erlös Abgaben an Gemeinwesen	25'281	25'728
Erlös Förderung erneuerbare Energie (KEV)	66'819	67'888
Erlös Systemdienstleistung (SDL)	21'807	13'570
Erlös Stromreserve	34'857	0
Erlös sonstige Entgelte	4'259	0
<b>Total</b>	<b>771'693</b>	<b>766'804</b>

**11 Energieaufwand**

CHF	2024	2023
Energieaufwand	-338'134	-427'543
Netznutzungsaufwand	-145'984	-125'154
Sonstige Entgelte	-4'259	0
Aufwand Abgaben an Gemeinwesen	-25'281	-25'728
Aufwand Förderung erneuerbare Energie (KEV)	-66'819	-67'888
Aufwand Systemdienstleistung (SDL)	-21'807	-13'570
Erlös Stromreserve	-34'857	0
<b>Total</b>	<b>-637'141</b>	<b>-659'884</b>

**12 Kapital- und Grundstücksteuern**

CHF	2024	2023
Kapitalsteuern	-440	-331
Grundstücksteuern	-2'520	-2'832
<b>Total</b>	<b>-2'960</b>	<b>-3'162</b>

**13 Ausserordentliches, einmaliges oder periodenfremdes Ergebnis**

Die erfassten Erträge und Aufwendungen resultieren vorwiegend aus Deckungsdifferenzen im Netz-/Energiebereich.

**Weitere Angaben****14 Firma/Name, Rechtsform, Sitz**

EDSR Energiedienste Staldenried AG, Staldenried

Unternehmens-Identifikationsnummer (UID) CHE-115.304.952

**15 Anzahl Vollzeitstellen**

Die EDSR Energiedienste Staldenried AG verfügt über kein eigenes Personal. Sämtliche Arbeitsleistungen werden von Dritten in Form von Fremdleistungen eingekauft.

## A P R O A

**Bericht der Revisionsstelle**  
an die Generalversammlung der**EDSR Energiedienste Staldenried AG, Staldenried**

Als Revisionsstelle haben wir die Jahresrechnung (Bilanz, Erfolgsrechnung, Mittelflussrechnung und Anhang) der EDSR Energiedienste Staldenried AG für das am 31. Dezember 2024 abgeschlossene Geschäftsjahr geprüft.

Für die Jahresrechnung ist der Verwaltungsrat verantwortlich, während unsere Aufgabe darin besteht, die Jahresrechnung zu prüfen. Wir bestätigen, dass wir die gesetzlichen Anforderungen hinsichtlich Zulassung und Unabhängigkeit erfüllen.

Unsere Revision erfolgte nach dem Schweizer Standard zur Eingeschränkten Revision. Danach ist diese Revision so zu planen und durchzuführen, dass wesentliche Fehlaussagen in der Jahresrechnung erkannt werden. Eine Eingeschränkte Revision umfasst hauptsächlich Befragungen und analytische Prüfungshandlungen sowie den Umständen angemessene Detailprüfungen der beim geprüften Unternehmen vorhandenen Unterlagen. Dagegen sind Prüfungen der betrieblichen Abläufe und des internen Kontrollsystems sowie Befragungen und weitere Prüfungshandlungen zur Aufdeckung deliktischer Handlungen oder anderer Gesetzesverstösse nicht Bestandteil dieser Revision.

Bei unserer Revision sind wir nicht auf Sachverhalte gestossen, aus denen wir schliessen müssten, dass die Jahresrechnung sowie der Antrag über die Verwendung des Bilanzgewinns nicht dem schweizerischen Gesetz und den Statuten entsprechen.

Visp, 04. April 2025  
K:\Adm\2277\PR\RB\_2024.docx

Freundliche Grüsse  
APROA AG

  
**Pascal Indermitte**  
Zugelassener Revisionsexperte  
Leitender Revisor

  
**Pierre-Alain Kummer**  
Zugelassener Revisionsexperte

Beilage: Jahresrechnung und Antrag über die Verwendung des Bilanzgewinns